

Clôture Résidentielle

Gamme complète

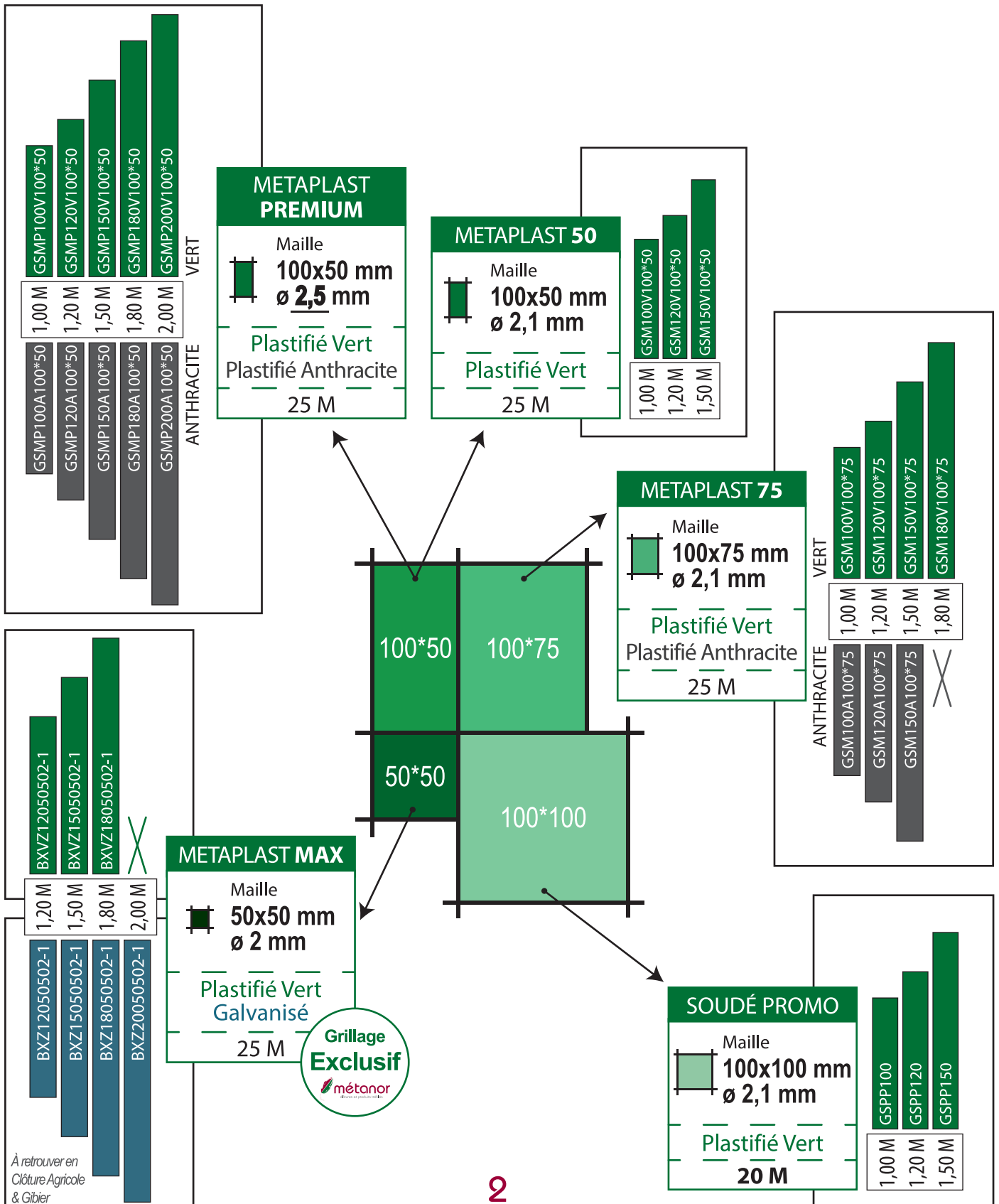
Édition 8.2 - 2024



Grillages Soudés	
Récapitulatif de la gamme	2
MétaMAX	3
Métoplasm Premium	4
Métoplasm 50	5
Métoplasm 75	5
Soudé Promo	6
Grillages Torsadés	
Bordure Parisienne	7
Bordure Défensive	7
Simple Torsion	8
Grillages en Panneaux	
MétaONE	10
MétaPRO	12
Accessoires de pose	
Jambes de Forces	14
Poteaux	14
Étendoirs à Linge	14
Raidisseurs	16
Fils de Tension	17
Agrafes et Agrafeuses	18
Portillons	19
Portails	20

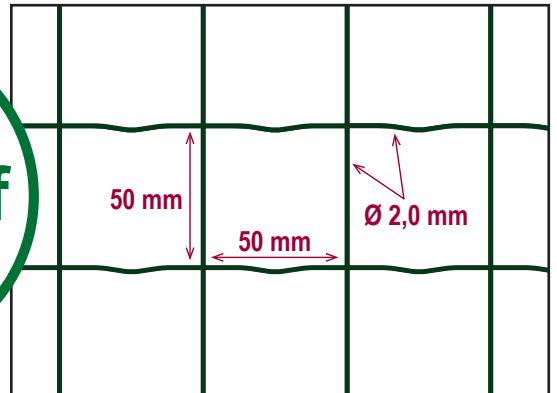
Détail des grillages soudés en rouleaux

Clôture Résidentielle



MÉTAMAX - GRILLAGE SOUDÉ

Clôture Agricole - Clôture Résidentielle



Anti-intrusion

Sa maille très resserrée de 50mm x 50mm ne peut pas être escaladée. Ce grillage permet de limiter efficacement l'accès de certaines zones aux piétons. C'est la meilleure sécurité contre l'intrusion humaine et animale.

Rigide

L'étroitesse de la maille carrée du Métamax le rend aussi très solide et résistant à la traction.



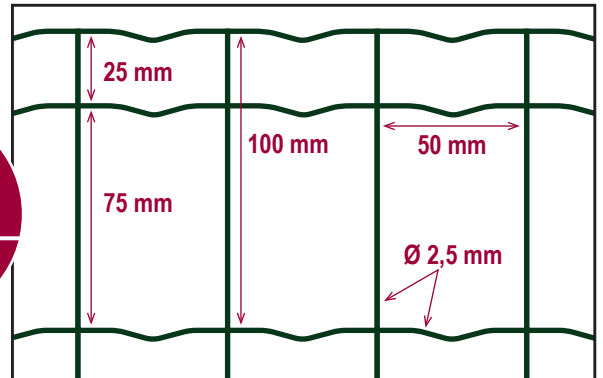
Code	Hauteur (en m)	Long. du rouleau (en m)	Larg. de la maille (en mm)	Diam. du fil (en mm)	Revêtement	Poids (en kg)	Unité par palette	Gencod	Notes
BXVZ12050502-1	1,20	25	50,8x50,8	2,10	Plastifié vert	25,70	15	3 605519 101605	
BXVZ15050502-1	1,50	25	50,8x50,8	2,10	Plastifié vert	32,13	15	3 660551 910172	
BXVZ18050502-1	1,80	25	50,8x50,8	2,10	Plastifié vert	38,55	15	3 660551 910158	
BXZ12050502-1	1,20	25	50x50	2,10	Galvanisé	30,00	12	3 660551 910202	
BXZ15050502-1	1,50	25	50x50	2,10	Galvanisé	37,50	12	3 660551 910219	
BXZ18050502-1	1,80	25	50x50	2,10	Galvanisé	40,00	12	3 660551 910134	
BXZ20050502-1	2,00	25	50x50	2,00	Galvanisé	45,00	12	3 660551 910233	

De nombreuses autres tailles de **Maille Carrée Soudée** sont à retrouver dans notre rubrique **Clôture Agricole**.













MÉTAPLAST PREMIUM - GRILLAGE SOUDÉ

Clôture Résidentielle

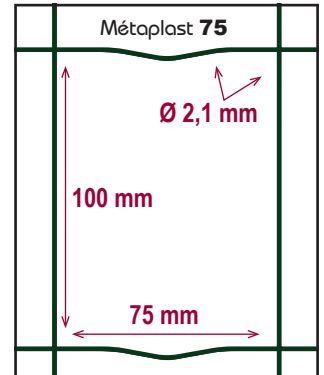
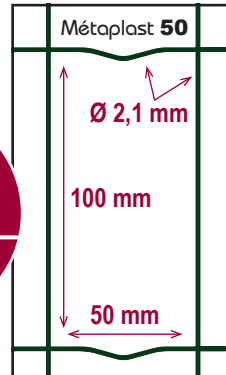


Le fil de diamètre 2,5 mm et le double fil de lisière du Métaplast PREMIUM lui offrent une meilleure résistance.

Code	Hauteur (en M)	Long. du rouleau (en M)	Larg. de la maille (en mm)	diamètre du fil (en mm)	Revêtement	Poids (en kg)	Unités par palette	Gencod	Notes
GSMP100V100*50	1,00	25	100x50	2,5	Plastifié vert	21,00	12		
GSMP120V100*50	1,20	25	100x50	2,5	Plastifié vert	25,00	12		
GSMP150V100*50	1,50	25	100x50	2,5	Plastifié vert	31,00	12		
GSMP180V100*50	1,80	25	100x50	2,5	Plastifié vert	37,00	12		
GSMP200V100*50	2,00	25	100x50	2,5	Plastifié vert	40,00	12		
GSMP100A100*50	1,00	25	100x50	2,5	Plastifié anthracite	21,00	12		
GSMP120A100*50	1,20	25	100x50	2,5	Plastifié anthracite	25,00	12		
GSMP150A100*50	1,50	25	100x50	2,5	Plastifié anthracite	31,00	12		
GSMP180A100*50	1,80	25	100x50	2,5	Plastifié anthracite	37,00	12		
GSMP200A100*50	2,00	25	100x50	2,5	Plastifié anthracite	40,0	12		

MÉTAPLAST 50 & MÉTAPLAST 75 - GRILLAGE SOUDÉ

Clôture Résidentielle

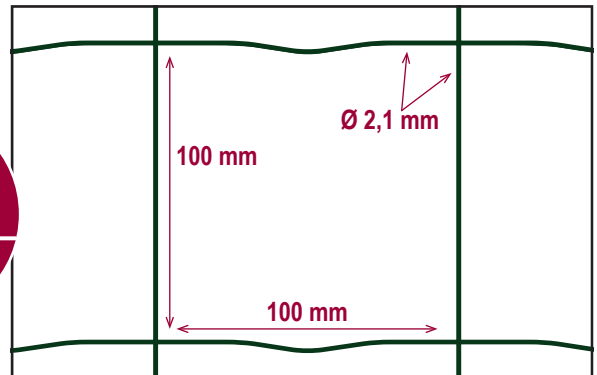


Produit équilibré : **esthétique** grâce à sa maille fine et **économique** avec son fil 2,1mm.

Code	Hauteur (en M)	Long. du rouleau (en M)	Larg. de la maille (en mm)	diamètre du fil (en mm)	Revêtement	Poids (en kg)	Unités par palette	Gencod	Notes
Métaplast 50									
GSM100V100*50	1,00	25	100x50	2,1	Plastifié vert	14,24	15	3 660551 920102	
GSM120V100*50	1,20	25	100x50	2,1	Plastifié vert	16,91	15	3 660551 920119	
GSM150V100*50	1,50	25	100x50	2,1	Plastifié vert	20,93	15	3 660551 920126	
Métaplast 75									
GSM100V100*75	1,00	25	100x75	2,1	Plastifié vert	6,37	15	3 660551 920003	
GSM120V100*75	1,20	25	100x75	2,1	Plastifié vert	9,72	15	3 660551 920010	
GSM150V100*75	1,50	25	100x75	2,1	Plastifié vert	11,89	15	3 660551 920027	
GSM100A100*75	1,00	25	100x75	2,1	Plastifié anthracite	6,37	15	3 660551 920034	
GSM120A100*75	1,20	25	100x75	2,1	Plastifié anthracite	9,72	15	3 660551 920041	
GSM150A100*75	1,50	25	100x75	2,1	Plastifié anthracite	11,89	15	3 660551 920058	




SODÉ PROMO - GRILLAGE SODÉ

Clôture Résidentielle



Solution **ultra économique** :

à **maille large**, avec un **fil fin** et en rouleau de **20 mètres** (au lieu de 25)

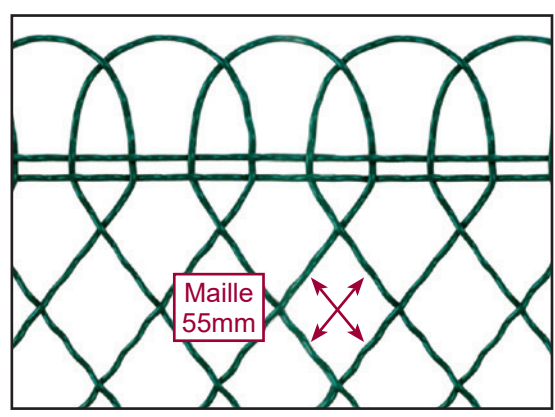
Code	Hauteur (en M)	Long. du rouleau (en M)	Larg. de la maille (en mm)	diamètre du fil (en mm)	Revêtement	Poids (en kg)	Unités par palette	Gencod	Notes
GSP100	1,00	20	100x100	2,1	Plastifié vert	6,37	20	 3 660551 850003	
GSP120	1,20	20	100x100	2,1	Plastifié vert	9,72	20	 3 660551 850010	
GSP150	1,50	20	100x100	2,1	Plastifié vert	11,89	20	 3 660551 850027	

Conseils de pose pour un grillage en rouleau :

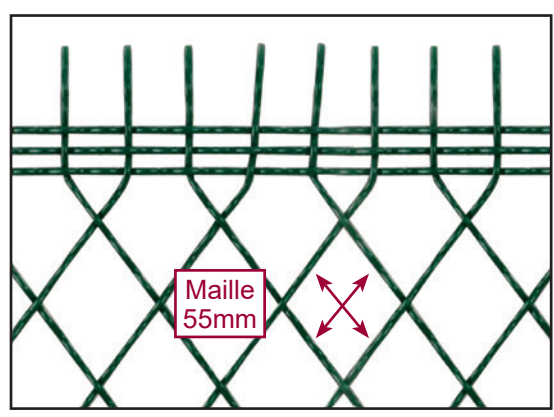
- 1/ Délimiter et repérer l'emplacement des poteaux tous les 2m50.
- 2/ Installer les poteaux. Ajouter une jambe de force sur les poteaux de départ et d'arrivée, et deux sur les poteaux d'angle.
- 3/ Vérifier que la hauteur du poteau soit bien la même que celle du grillage.
- 4/ Fixer les raidisseurs et les fils de tension sur les poteaux en les faisant passer par les trous prévus. Il faut compter un fil de tension à 10cm du bas du grillage, un à 10cm du haut du grillage et un tous les 50cm ensuite.
- 5/ Présenter le grillage au niveau du poteau de départ en mettant bien la maille vers le bas pour faciliter l'écoulement de l'eau sur le grillage.
- 6/ Tendre le grillage au fur et à mesure du déroulement en le fixant sur les poteaux avec du fil d'attache.
- 7/ Pour finir, à l'aide d'agrafes, attacher le grillage au fil de tension tous les 30cm environ.



BORDURE PARISIENNE & BORDURE DÉFENSIVE - GRILLAGE TORSADÉ
Clôture Résidentielle



Bordure Parisienne



Bordure Défensive

La Bordure Parisienne et la Bordure Défensive sont **robustes**, **élégantes** et **esthétiques**.
Elles s'utilisent aussi bien pour les habitations que dans les lieux publics.
Elles se posent facilement avec du piquet T, des fils de tension et des raidisseurs.

Étude sur mesure - Toutes tailles possible


Tableau des diamètres, tailles et poids non exhaustif.

Fil galvanisé riche			Fil plastifié vert, blanc ou gris			Fil aluminium		
Diamètre (en mm)	Hauteur (en M)	Poids pour 25M (en kg)	Diamètre (en mm)	Hauteur (en M)	Poids pour 25M (en kg)	Diamètre (en mm)	Hauteur (en M)	Poids pour 25M (en kg)
3,4	0,50	43,00	3,8	0,50	30,00	3,9	0,50	21,00
	0,60	50,75		0,60	35,50		0,60	25,00
	0,80	64,00		0,80	44,75		0,80	31,25
	1,00	78,25		1,00	54,50		1,00	38,00
	1,20	92,00		1,20	64,25		1,20	45,50
	1,50	113,25		1,50	79,00		1,50	55,00
3,9	0,50	55,75	4,2	1,75	90,50	<p>La Bordure Parisienne peut être fabriquée à la longueur souhaitée.</p> <p>Par défaut, elle est conditionnée en rouleaux de 25M.</p>		
	0,60	65,75		0,50	36,00			
	0,80	83,00		0,60	42,50			
	1,00	101,25		0,80	53,75			
	1,20	124,50		1,00	65,50			
	1,50	146,75		1,20	80,50			
			1,50	95,00				
			1,75	114,50				

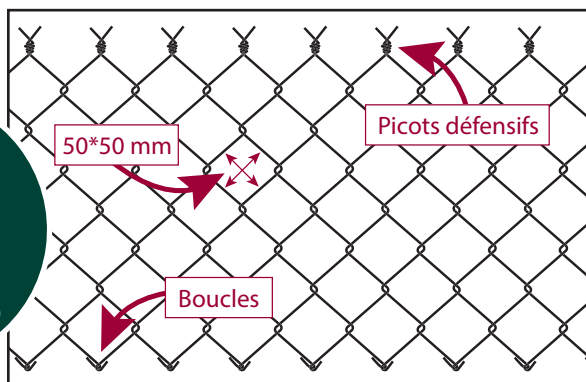
Images données à titre d'exemple, peut varier selon le modèle choisi, son diamètre et sa hauteur.

GRILLAGE SIMPLE TORSION

Clôture Résidentielle



Toutes
tailles
possibles
Étude
sur mesure



Les rouleaux de Simple Torsion sont **livrés compactés** par défaut.
Ils peuvent être proposés en **non compacté sur demande**.

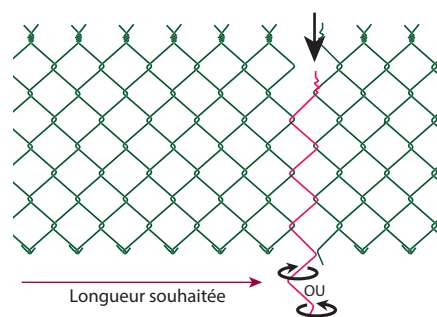


Notre grillage Simple Torsion est disponible sur commande en anthracite et en blanc.

Code	Hauteur (en M)	Diamètre du fil (en mm)	Longueur du rouleau (en M)	Largeur de la maille (en mm)	Revêtement	Poids brut (en kg)	Rouleaux par palette	Gencod	Notes
Diamètre 2,4 mm									
GSV100	1,00	2,40	25	50x50	Plastifié vert	17,50	20		
GSV120	1,20	2,40	25	50x50	Plastifié vert	21,00	20		
GSV150	1,50	2,40	25	50x50	Plastifié vert	26,25	20		
GSV175	1,75	2,40	25	50x50	Plastifié vert	30,63	20		
GSV200	2,00	2,40	25	50x50	Plastifié vert	35,00	20		
Diamètre 2,7 mm									
GSV1002-7	1,00	2,70	25	50x50	Plastifié vert	21,50	16		
GSV1202-7	1,20	2,70	25	50x50	Plastifié vert	30,00	16		
GSV1502-7	1,50	2,70	25	50x50	Plastifié vert	26,25	16		
GSV1752-7	1,75	2,70	25	50x50	Plastifié vert	39,38	16		
GSV2002-7	2,00	2,70	25	50x50	Plastifié vert	45,00	16		

! Retrouvez notre Simple Torsion en Galvanisé dans notre rubrique **Clôture Agricole**.

Conseils pour bien dérouler son Simple Torsion :

- 1- Couchez votre rouleau à plat sur le sol et coupez les 2 ou 3 liens autour du rouleau. Déroulez 1 m, et des ficelles noires apparaissent. Prenez-les et tirez-les en reculant l'extrémité de votre rouleau (voir schéma c-contre).
- 2- Avant de relever votre grillage il vous faut le tendre. Pour cela utilisez une barre de tension que vous insérez à une extrémité. Ensuite tirez délicatement afin de bien caler toutes les mailles.
- 3- Si une longueur de la clôture mesure moins de 25 m **NE SURTOUT PAS COUPER LE GRILLAGE !** Il vous suffit de prendre le dernier fil de la longueur souhaitée, de défaire le picot et le bouclage aux extrémités et de tirer dessus en vissant. (voir schéma ci contre)
De même si vous avez un problème avec une maille qui n'est pas alignée il vous suffit de visser ou de dévisser d'un demi tour pour la remettre en place.

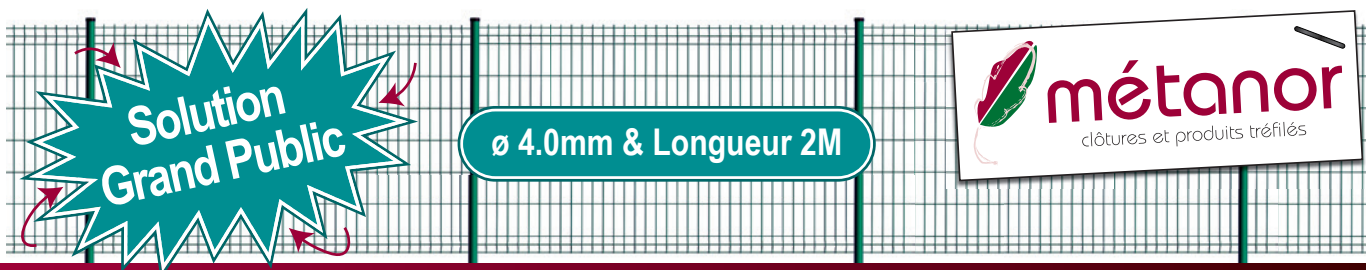


Barres de tension



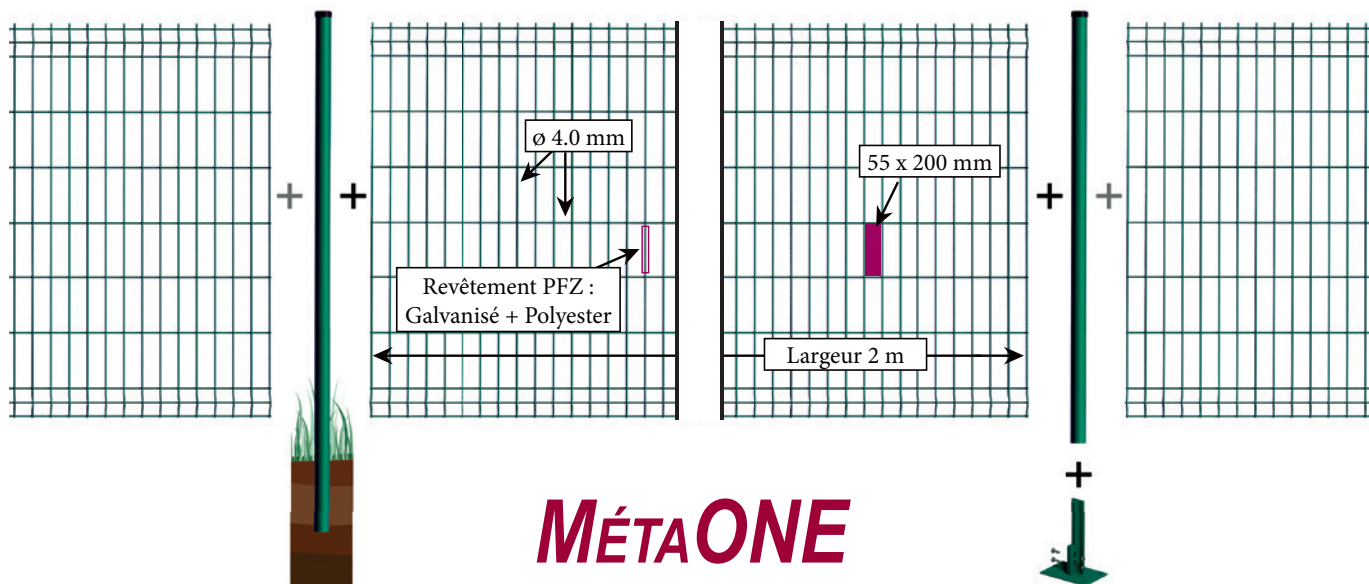
Les barres de tension sont utilisées pour la pose du grillage simple torsion afin de permettre à celui ci de ne pas s'emmêler et ainsi faciliter la pose.

Code	Désignation	Couleur	Poids brut (en kg)	GENCOD	Notes
ABTG100	BARRES DE TENSION GALVA HAUT 1M05	Galva	0,22		
ABTG120	BARRES DE TENSION GALVA HAUT 1M25	Galva	0,47		
ABTG150	BARRES DE TENSION GALVA HAUT 1M55	Galva	0,33		
ABTG175	BARRES DE TENSION GALVA HAUT 1M80	Galva	0,38		
ABTG200	BARRES DE TENSION GALVA HAUT 2M05	Galva	0,44		
ABTV100	BARRE TENSION 6/8 105CM RAL6005	Plastifié vert	0,17	5 412298 030099	
ABTV120	BARRE TENSION 6/8 125CM RAL6005	Plastifié vert	0,20	5 412298 030112	
ABTV150	BARRE TENSION 6/8 155CM RAL6005	Plastifié vert	0,25	5 412298 030129	
ABTV175	BARRE TENSION 6/8 180CM RAL6005	Plastifié vert	0,29	5 412298 016550	
ABTV200	BARRE TENSION 6/8 205CM RAL6005	Plastifié vert	0,47	5 412298 030143	



MÉTAONE - SOLUTION FRANÇAISE DE CLÔTURE EN PANNEAUX

Clôture Résidentielle



MÉTAONE

Une gamme faite pour vous :

Facile à poser

& facile à choisir

Une solution 0 outil & 0 accessoire :
des panneaux, des poteaux et c'est tout !

Robuste

avec son fil PFZ de Ø 4,0 mm

C'est à dire un fil galvanisé à chaud,
ET un revêtement polyester par immersion :
le maximum pour assurer la pérennité
de votre installation.

Ajustable

en mesure et en système de pose

Avec ou sans clip, ligne droite ou angle,
de 120 à 200 cm de hauteur !

Élégante

avec sa ligne épurée et fine

2 tons sont disponibles pour s'intégrer
au mieux à votre environnement :
Vert 6005 ou Anthracite 7016.

Vous avez encore des doutes ?

Les poteaux MétaONE rendent l'**installation simple et rapide** grâce à un système de pose **SANS accessoire fixant**.

Les poteaux sont aussi très polyvalents : ils peuvent être **scellés** ou posés sur **platine**.

La clôture en panneau est une solution plus **solide**, plus **esthétique** et plus **résistante** qu'une clôture en rouleau.



Récapitulatif technique

Couleur	Vert 6005 ou Anthracite 7016
Revêtement	PFZ : Galvanisé + Polyester
Dimensions panneau	Longueur : 2 M
	Hauteur : de 120 à 200 cm
	Maille : 55 x 200 mm Fil : Ø 4.0 mm



LE PANNEAU MÉTAONE - À L'AVANCEMENT OU AVEC CLIPS

Code	Hauteur (en mm)	Longueur (en mm)	Nb. de plis	Poids (kg)	Couleur	Gencod	U.V.	Palette	Notes
METAONE120V	1220	2000	2	5,7	Vert 6005	3 660551 852007	1	50	
METAONE140V	1420	2000	2	6,6	Vert 6005	3 660551 852014	1	50	
METAONE170V	1720	2000	3	8,2	Vert 6005	3 660551 852021	1	50	
METAONE190V	1920	2000	3	8,9	Vert 6005	3 660551 852038	1	50	
METAONE120A	1220	2000	2	5,7	Anthra 7016	3 660551 852045	1	50	
METAONE140A	1420	2000	2	6,6	Anthra 7016	3 660551 852052	1	50	
METAONE170A	1720	2000	3	8,2	Anthra 7016	3 660551 852069	1	50	
METAONE190A	1920	2000	3	8,9	Anthra 7016	3 660551 852076	1	50	



LE POTEAU MÉTAONE - SCELLÉ OU SUR PLATINE

Code	Hauteur (en mm)	Poids (kg)	Couleur	Gencod	Unité de vente	Palette	Notes
METAPOT130V	1300	2,74	Vert 6005	3 660551 852083	4 (ou multiple)	168	
METAPOT150V	1500	3,08	Vert 6005	3 660551 852090	4 (ou multiple)	168	
METAPOT180V	1800	3,76	Vert 6005	3 660551 852106	4 (ou multiple)	168	
METAPOT200V	2000	4,2	Vert 6005	3 660551 852113	4 (ou multiple)	168	
METAPOT230V	2300	4,81	Vert 6005	3 660551 852120	4 (ou multiple)	168	
METAPOT250V	2500	5,2	Vert 6005	3 660551 852137	4 (ou multiple)	168	
METAPOT130A	1300	2,74	Anthra 7016	3 660551 852144	4 (ou multiple)	168	
METAPOT150A	1500	3,08	Anthra 7016	3 660551 852151	4 (ou multiple)	168	
METAPOT180A	1800	3,76	Anthra 7016	3 660551 852168	4 (ou multiple)	168	
METAPOT200A	2000	4,2	Anthra 7016	3 660551 852175	4 (ou multiple)	168	
METAPOT230A	2300	4,81	Anthra 7016	3 660551 852182	4 (ou multiple)	168	
METAPOT250A	2500	5,2	Anthra 7016	3 660551 852199	4 (ou multiple)	168	



LES ACCESSOIRES MÉTAONE

Code	Mesures (mm)	Couleur	Gencod	Unité de vente	Notes
METAONEPLATV	Longueur : 150 Largeur : 100 Largeur : 200	Vert 6005	3 660551 852205	4 (ou multiple)	
METAONEPLATA	Longueur : 150 Largeur : 100 Largeur : 200	Anthra 7016	3 660551 852212	4 (ou multiple)	
METAONECLIP		Noir	3 660551 852229	sachet de 12 pièces	
METAONECALE		Noir	8 006637 120274	sachet de 12 pièces	



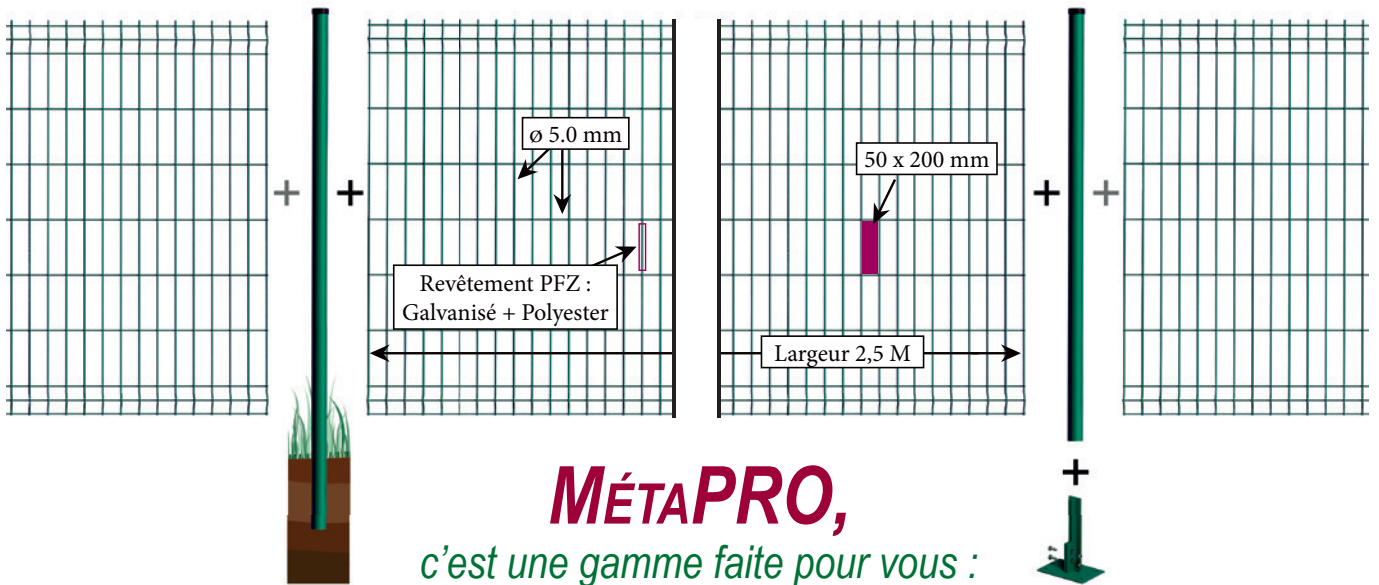
Note sur les Clips :
La pose de clips vous permet de prévoir des accès de maintenance. Déclipez le panneau, traversez, reclipsez. Pas besoin de couper votre clôture !



! Les platines sont déconseillées pour la pose des poteaux d'une hauteur supérieure à 1,5 M.

MÉTAPRO - SOLUTION FRANÇAISE DE CLÔTURE EN PANNEAUX

Clôture Résidentielle



MÉTAPRO,
c'est une gamme faite pour vous :

Gamme complète

Tout ce qu'il faut pour votre clôture : panneaux, poteaux, platines, et même les clips : afin d'assurer 100% de compatibilité.

Robuste & très rigide

Fil de Ø 5,0 mm & maille rectangulaire
Renforts horizontaux (2 ou 3 plis selon hauteur)

Facile à poser

À l'avancement ou avec clips, scellé ou sur platine, ligne droite ou angles ...
Avec ou sans outils, MétaPRO c'est la solution.

Longue durée de vie


Revêtement PFZ : Un fil galvanisé à chaud, et un revêtement polyester par immersion.
Le maximum pour assurer la pérennité de votre installation.

Vous avez encore des doutes ?

Les poteaux MétaPRO rendent l'installation simple et rapide grâce à un système de pose **SANS accessoire fixant**.

La clôture en panneau est une solution plus **solide**, plus **esthétique** et plus **résistante** qu'une clôture en rouleau.

Elle est élégante grâce à son **revêtement plastifié** anthracite ou vert.
Elle s'intègrera facilement à votre espace.



Récapitulatif technique

Couleur	Vert 6005 ou Anthracite 7016
Revêtement	PFZ : Galvanisé + Polyester
Dimensions panneau	Longueur : 2,5 M
	Hauteur : de 120 à 200 cm
	Maille : 50 x 200 mm Fil : Ø 5.0 mm





LE PANNEAU MÉTAPRO - À L'AVANCEMENT OU AVEC CLIPS

Code	Hauteur (en mm)	Longueur (en mm)	Nb. de plis	Poids (kg)	Couleur	Gencod	U.V.	Palette	Notes
METAPRO120V	1220	2500	2	12,4	Vert 6005		1	50	
METAPRO150V	1520	2500	3	13,5	Vert 6005		1	50	
METAPRO170V	1720	2500	3	14,9	Vert 6005		1	50	
METAPRO190V	1920	2500	3	16,4	Vert 6005		1	50	
METAPRO120A	1220	2500	2	12,4	Anthra 7016		1	50	
METAPRO150A	1520	2500	3	13,5	Anthra 7016		1	50	
METAPRO170A	1720	2500	3	14,9	Anthra 7016		1	50	
METAPRO190A	1920	2500	3	16,4	Anthra 7016		1	50	



LE POTEAU MÉTAPRO - SCELLÉ OU SUR PLATINE

Code	Hauteur (en mm)	Poids (kg)	Couleur	Gencod	Unité de vente	Palette	Notes
METAPOT130V	1300	2,74	Vert 6005		4 (ou multiple)	168	
METAPOT150V	1500	3,08	Vert 6005		4 (ou multiple)	168	
METAPOT180V	1800	3,76	Vert 6005		4 (ou multiple)	168	
METAPOT200V	2000	4,2	Vert 6005		4 (ou multiple)	168	
METAPOT230V	2300	4,81	Vert 6005		4 (ou multiple)	168	
METAPOT250V	2500	5,2	Vert 6005		4 (ou multiple)	168	
METAPOT130A	1300	2,74	Anthra 7016		4 (ou multiple)	168	
METAPOT150A	1500	3,08	Anthra 7016		4 (ou multiple)	168	
METAPOT180A	1800	3,76	Anthra 7016		4 (ou multiple)	168	
METAPOT200A	2000	4,2	Anthra 7016		4 (ou multiple)	168	
METAPOT230A	2300	4,81	Anthra 7016		4 (ou multiple)	168	
METAPOT250A	2500	5,2	Anthra 7016		4 (ou multiple)	168	



LES ACCESSOIRES MÉTAPRO

Code	Mesures (mm)	Couleur	Gencod	Unité de vente	Notes
METAONEPLATV	Longueur : 150 Largeur : 100 Largeur : 200	Vert 6005		4 (ou multiple)	
METAONEPLATA	Longueur : 150 Largeur : 100 Largeur : 200	Anthra 7016		4 (ou multiple)	
METAONECLIP		Noir		sachet de 12 pièces	
METAONECALE		Noir		sachet de 12 pièces	



Note sur les Clips :

La pose de clips vous permet de prévoir des accès de maintenance. Déclipez le panneau, traversez, reclipsez. Pas besoin de couper votre clôture !




! Les platines sont déconseillées pour la pose des poteaux d'une hauteur supérieure à 1,5 M.





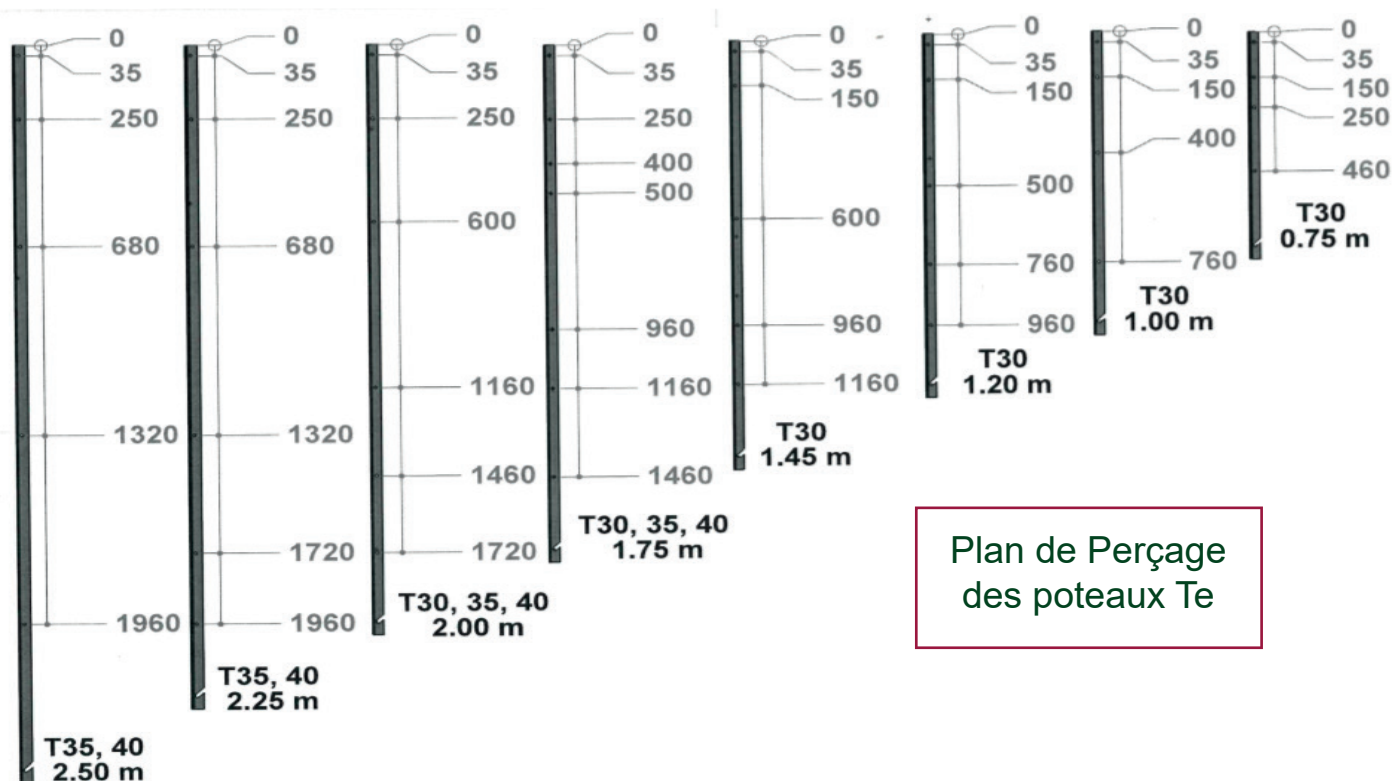
JAMBES DE FORCES, POTEAUX & ÉTENDOIRS À LINGE

Clôture Résidentielle





























Le Piquet Te est idéal pour compléter les grillages Soudé Promo, Simple Torsion et la gamme Métaplast : Premium, Max, 50, 75.

Sur la même structure en T, notre étendoir à linge est économique et résistant.



Plan de Perçage des poteaux Te

Code	Désignation	Couleur	U.C.	Poids de l'unité (en kg)	n°Gencod	Gencod	Notes
Poteaux							
APTVZ075	POTEAU T30 VERT LG 0.75 M	Vert	10	0,94	3660551990051		
APTVZ100	POTEAU T30 VERT LG 1.00 M	Vert	10	1,25	3660551990068		
APTVZ120	POTEAU T30 VERT LG 1.20 M	Vert	10	1,50	3660551990075		
APTVZ150	POTEAU T30 VERT LG 1.45 M	Vert	10	1,81	3660551990082		
APTVZ175	POTEAU T30 VERT LG 1.75 M	Vert	10	2,19	3660551990099		
APTVZ200	POTEAU T30 VERT LG 2.00 M	Vert	5	2,50	3660551990105		
APTVZ225	POTEAU T35 VERT LG 2.25 M	Vert	5	2,81	3660551990112		
APTVZ250	POTEAU T35 VERT LG 2.50 M	Vert	5	3,13	3660551990129		
APTZ120ANT	POTEAU T30 ANTHRACITE LG 1.20 M	Anthra	10	1,50	3660551990143		
APTZ150ANT	POTEAU T30 ANTHRACITE LG 1.45 M	Anthra	10	1,81	3660551990150		
APTZ175ANT	POTEAU T30 ANTHRACITE LG 1.75 M	Anthra	10	2,19	3660551990167		
APTZ200ANT	POTEAU T30 ANTHRACITE LG 2.00 M	Anthra	5	2,50	3660551990174		
APTZ225ANT	POTEAU T35 ANTHRACITE LG 2.25 M	Anthra	5	2,81	3660551990488		
APTZ250ANT	POTEAU T35 ANTHRACITE LG 2.50 M	Anthra	5	3,13	3660551990198		
Jambes de forces							
AJFVZ100	JAMBE DE FORCE VERTE LG 1.00 M	Vert	10	0,95	3660551990006		
AJFVZ120	JAMBE DE FORCE VERTE LG 1.20 M	Vert	10	1,38	3660551990013		
AJFVZ150	JAMBE DE FORCE VERTE LG 1.50 M	Vert	10	1,73	3660551990020		
AJFVZ175	JAMBE DE FORCE VERTE LG 1.75 M	Vert	10	2,01	3660551990037		
AJFVZ200	JAMBE DE FORCE VERTE LG 2.00 M	Vert	10	2,30	3660551990044		
AJFVZ225	JAMBE DE FORCE VERTE LG 2.25 M	Vert	10	1,91	3660551990402		
AJFZ120ANT	JAMBE DE FORCE ANTHRACITE LG 1.20 M	Anthra	10	1,38	3660551990211		
AJFZ150ANT	JAMBE DE FORCE ANTHRACITE LG 1.50 M	Anthra	10	1,73	3660551990228		
AJFZ175ANT	JAMBE DE FORCE ANTHRACITE LG 1.75 M	Anthra	10	2,01	3660551990235		
AJFZ200ANT	JAMBE DE FORCE ANTHRACITE LG 2.00 M	Anthra	10	2,30	3660551990211		
Accessoires							
ETENDLINGE	ÉTENDOIR A LINGE EPOXY AVEC 2 PC T40 2,00M, 2 PC POTENCE T40 0,50M 4 TROUS, 2 PC JF L25 (FILS NON FOURNIS)	Vert	1	16,82	3464783621031		
AFLWZ	Fil à linges plastifié blanc en 20m	Blanc	20	0,48	3660551950000		



RAIDISSEURS

Clôture Agricole - Clôture Résidentielle



Les raidisseurs existent tous en 3 tailles : taille 2, taille 3 & taille 4.
La taille 2 peut accueillir des fils jusqu'à 2mm,
la taille 3 jusqu'à 3mm et la taille 4 jusqu'à 4mm.

Code	Désignation	Coul.	Poids (kg)	U.V. par Colis	Gencod	Notes
Diamètre 2mm						
AR2CZ	RAIDISSEUR Nø 2 GALVANISE A CHAUD	Ga	0,08	100	3 660551 940001	
AR2VZ	RAIDISSEUR Nø 2 PLASTIFIE VERT	Ve	0,09	100	3 660551 940032	
AR2WZ	RAIDISSEUR Nø 2 PLASTIFIE BLANC	Bl	0,09	100	3 660551 940506	
AR2ZANT	RAIDISSEUR Nø 2 ANTHRACITE	An	0,09	100	3 660551 940124	
Diamètre 3mm						
AR3CZ	RAIDISSEUR Nø 3 Z GALVANISE A CHAUD	Ga	0,12	100	3 660551 940018	
AR3I	RAIDISSEUR Nø 3 INOX	In	0,10	100		
AR3VZ	RAIDISSEUR Nø 3 PLASTIFIE VERT	Ve	0,12	100	3 660551 940049	
AR3WZ	RAIDISSEUR Nø 3 PLASTIFIE BLANC	Bl	0,12	100	3 508930 249522	
AR3ZANT	RAIDISSEUR Nø 3 ANTHRACITE	An	0,09	100	3 660551 940513	
Diamètre 4mm						
AR4C	RAIDISSEUR Nø 4 GALVANISE SUPERIEUR	Ga	0,20	50	3 221685 181410	
AR4CZ	RAIDISSEUR Nø 4 GALVANISE A CHAUD	Ga	0,20	50	3 660551 940025	



FILS DE TENSION

Clôture Agricole - Clôture Résidentielle



Les fils de tension sont disponibles en différentes finitions pour s'adapter au mieux à votre grillage.

Code	Désignation	Coul.	Poids (kg)	U.V. par carton	N° Gencod	Gencod	Notes
Diamètre de 0,90 à 1,10 mm							
AF0-9GZ	FIL GALVA 4 Ø0,9 50M AV DEVIDOIR	Ga	0,25	20	3660551903075		
AF1-0VZ	FIL PLASTIFIE VRT Ø1.0MM BOB 50M	Ve	0,37	20	3660551903112		
AF1-1GZ	FIL D ATTACHE GALVA Ø1.10MM 50ML	Ga	0,38	20	3660551903082		
Diamètre de 1,30 mm							
AF1-3GZ	FIL ATT GALVA CL.B Ø1.30MM 50M ARMA	Ga	0,53	20	3660551930064		
AF1-3VZ	FIL VERT Ø1.30MM 50M ARMATURE	Ve	0,36	20	3660551903051		
AF1-3ZANT	FIL ANTHRA Ø1.30MM 50M ARMATURE	An	0,36	20	3660551002617		
Diamètre de 1,50 à 1,60 mm							
AF1-5GZ	FIL GALVA Ø1,5 50M SUR ARMATURE	Ga	0,70	20	3660551002556		
AF1-5VZ	FIL VERT Ø1.5 50M SUR ARMATURE	Ve	0,34	20	3660551002570		
AF1-6ZANT	FIL LIER Ø1,6mm 50ML RAL7016	An	0,50	20	3592410014397		
Diamètre de 1,80 mm							
AF1-8GZ	FIL GALVA N12 1,8MM 50M ARMATURE	Ga	0,50	20	3508930138369		
Diamètre de 2,10 et +							
AF2-2GZ	FIL TENS GALVA Ø2.1MM RL 100ML	Ga	3,03	10	3660551930040		
AF2-4VZ	FIL TENSION VERT Ø2.40MM 100ML	Ve	1,86	5	3660551930002		
AF2-7GZ	FIL TENSION GALVA Ø2.70MM 100M	Ga	4,55	5	3660551930026		
AF2-7VZ	FIL TENSION VERT Ø2.70MM 100ML	Ve	2,20	5	3660551930019		
AF2-7ZANT	FIL TENSION ANTHRA Ø2.70MM 100ML	An	2,40	5	3660551903105		
Étendoir à linge							
AFLWZ	FIL A LINGE BLANC Ø2.7 20M	BI	0,48	20	3660551950000		
ETENDLINGE	ETEND-LINGE EPOXY VERT 2 ELEMENTS	Ve	16,82	1	3464783621031		



AGRAFEUSES ET AGRAFES MÉTANOR

Clôture Agricole - Clôture Résidentielle

UNE GAMME ACCESSIBLE AVEC DES PRIX ÉTUDIÉS AU PLUS SERRÉ

AVEC CHARGEUR



SANS CHARGEUR



Gamme compatible avec agrafes de 20 à 22 mm ;
Idéale avec les agrafes Métanor.



LES AGRAFEUSES MÉTANOR

Code	Poids (kg)	Couleur	Dimension agrafe	Chargeur	Gencod	Notes
AGRAFEUSE	0,35		20/22mm	sans		
AGRAFEUSECHARGEUR	0,44		20/22mm	avec		



LES AGRAFES MÉTANOR

Code	Poids (kg)	Couleur	Dimension agrafe	Quantité	Gencod	Notes
AGRAFEANTHRA1000	0,75	Anthra 7016	22mm	1000 pièces		
AGRAFEANTHRA200	0,15	Anthra 7016	22mm	200 pièces		
AGRAFEGALVA1000	1,22	Galva	22mm	1000 pièces		
AGRAFEGALVA200	0,09	Galva	22mm	200 pièces		
AGRAFEVERTE1000	0,5	Vert 6005	22mm	1000 pièces		
AGRAFEVERTE200	0,156	Vert 6005	22mm	200 pièces		

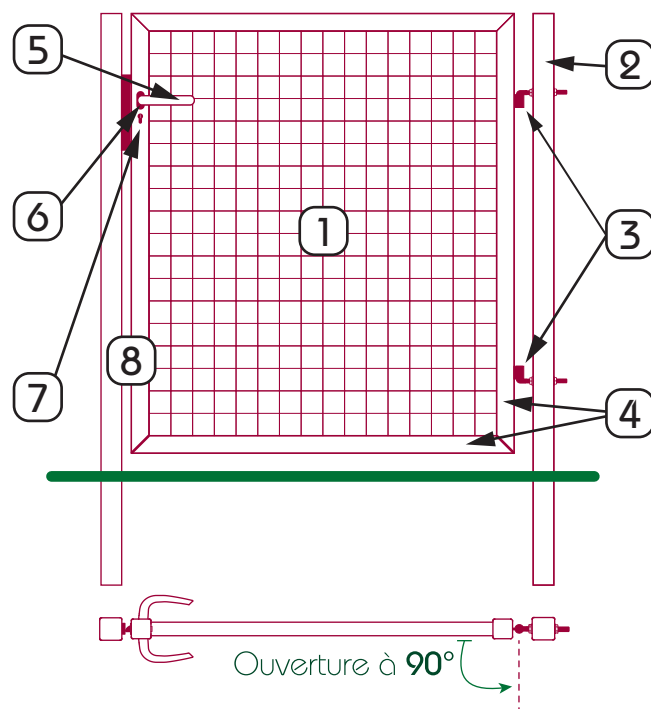




PORTILLONS

Clôture Résidentielle

①	Grille Diamètre du fil Ø 4 mm Maille de la grille 50*50 mm	⑤	Poignées Aluminium
②	Poteaux 50*50 mm	⑥	Gâche de serrure INOX
③	Gonds INOX	⑦	Serrure réversible Cylindre cuivre 3 clés
④	Cadre 40*40 mm	⑧	Produit Galvanisé Revêtement Plastifié Couleur Anthra ou Vert




Nos portillons ont un très bon rapport qualité/prix :

- Des pièces mécaniques qui **ne rouilleront pas**.
- Un revêtement **plastifié sur galvanisé**.
- Une **finition non granuleuse**, lisse et élégante.

Code	Dimensions portillon	Couleur	Poids (kg)	U.V.	Nb. par Palette	Gencod	Notes
PORTILLON120V	100x120H	Plastifié Vert	17,20	1	20	3 66055 1 080059	
PORTILLON150V	100x150H	Plastifié Vert	19,80	1	20	3 66055 1 080080	
PORTILLON175V	100x175H	Plastifié Vert	22,40	1	20	3 66055 1 080110	
PORTILLON200V	100x200H	Plastifié Vert	24,90	1	20	3 66055 1 080141	
PORTILLON120A	100x120H	Plastifié Anthra	17,20	1	20	3 66055 1 080035	
PORTILLON150A	100x150H	Plastifié Anthra	19,80	1	20	3 66055 1 080066	
PORTILLON175A	100x175H	Plastifié Anthra	22,40	1	20	3 66055 1 080097	
PORTILLON200A	100x200H	Plastifié Anthra	24,90	1	20	3 66055 1 080127	

Nos portillons sont livrés sous film protecteur.





PORTAILS

Clôture Résidentielle



**Toutes tailles
& toutes couleurs
possible**



**Sur mesure
et sur consultation**

